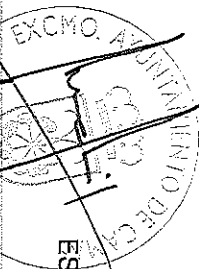



ANEXO ESTADO DE PREVISIÓN DE MOVIMIENTO Y SITUACIÓN DE LA DEUDA



		LIQUIDACION PRESUPUESTO 2014		PRESUPUESTO ACTUAL	
		Ejercicio 2014		Ejercicio 2016	
		DRN		PREVISIONES ACTUALES	
INGRESOS					
I	IMPUESTOS DIRECTOS		7.804.122,93		8.196.745,28
II	IMPUESTOS INDIRECTOS		-45.296,51		150.000,00
III	TASAS Y OTROS INGRESOS		3.908.607,41		3.355.802,84
	39901 Multas por infracciones urbanísticas				
	36 Contribuciones especiales				
	39700 Canon por aprovechamientos urbanísticos				
	39701 Ingresos por aprovechamientos urbanísticos		542.164,00		
IV	TRANSFERENCIAS CORRIENTES		8.130.621,49		6.656.494,30
	Transf. corrientes de naturaleza extraordinaria				
V	INGRESOS PATRIMONIALES		69.269,44		132.192,38
	TOTAL OPERACIONES CORRIENTES		19.867.324,76		18.490.234,80
	INGRESOS ORDINARIOS		17.938.657,29		18.490.234,80
VI	ENAJENACION DE INVERSIONES REALES				0,00
VII	TRANSFERENCIAS DE CAPITAL		417.559,82		40.000,00
VIII	ACTIVOS FINANCIEROS		28.349,95		342.000,00
IX	PASIVOS FINANCIEROS		0,00		382.000,00
	TOTAL OPERACIONES DE CAPITAL		445.909,77		382.000,00
	TOTAL INGRESOS		20.313.234,53		18.872.234,80
GASTOS					
OBR					
I	GASTOS DE PERSONAL		10.802.463,41		
II	GASTOS EN BIENES CORRIENTES Y SERVICIOS		4.132.546,33		
III	GASTOS FINANCIEROS		1.141.390,24		
IV	TRANSFERENCIAS CORRIENTES		569.385,18		
	O.R. Financiadas con el R.L.T.		854.322,19		
	TOTAL OPERACIONES CORRIENTES		15.791.462,97		0,00
VI	INVERSIONES REALES		1.452.473,12		
VII	TRANSFERENCIAS DE CAPITAL		1.227,00		
VIII	ACTIVOS FINANCIEROS		30.349,95		
IX	PASIVOS FINANCIEROS		331.845,78		
	TOTAL OPERACIONES DE CAPITAL		1.815.895,85		0,00
	TOTAL GASTOS		17.607.358,82		0,00



Concepto	Transf. corrientes de nat extraordinaria	Denominación	Importe
450.80	Otras subv. de la J.A. (Ayuda dependenc		587.252,14
450.84	Subv. J.A. ayuda a la contratación		133.506,00
451.02	Emplea joven		351.600,00
451.03	Empleo +30		77.142,00
461.06	Subv. D.P. Plan Urgencia Municipal		237.003,33
TOT.			1.386.503,47




Código del Préstamo	Entidad	Capital actual pendiente de reembolso a 31/12/2015	Amortización prevista 2016	Capital previsto pendiente de reembolso a 31/12/2016	Interés	TOTAL ANUALIDAD
PRESTAMOS PROPIOS A LARGO PLAZO VIVOS CONCERTADOS EN EJERCICIOS ANTERIORES						
0182556697406337815	BBVA	24.750,28 €	24.750,28 €	0,00 €	25,74 €	24.776,02 €
004904521030065519	BSCH	298.113,23 €	119.245,16 €	178.868,07 €	420,00 €	119.665,16 €
004904521030065652	BSCH	210.770,92 €	45.986,16 €	164.784,76 €	3.800,00 €	49.786,16 €
004904521030065686	BSCH	36.451,28 €	25.100,00 €	11.351,28 €	1.620,00 €	26.720,00 €
004904521030065699	BSCH	169.425,00 €	5.207,28 €	164.217,72 €	8.720,00 €	13.927,28 €
00753138050430552671	B. POPULAR	7.496,10 €	7.496,10 €	0,00 €	27,34 €	7.523,44 €
962030921082474	LA CAIXA	14.209,80 €	6.302,05 €	7.907,75 €	40,28 €	6.342,33 €
962031279070008	LA CAIXA	225.859,98 €	25.368,84 €	200.491,14 €	6.492,18 €	31.861,02 €
01287720410510002317	BANKINTER	947.108,27 €	126.281,12 €	820.827,15 €	12.500,00 €	138.781,12 €
01287720440510002345	BANKINTER	86.723,27 €	12.389,04 €	74.334,23 €	1.200,00 €	13.589,04 €
Préstamo inversiones 2016	A determinar	342.000,00 €	32.361,86 €	309.638,14 €	4.011,52 €	36.373,38 €
TOTAL PRÉSTAMOS A LARGO PLAZO		2.462.908,18 €	440.467,69 €	1.992.429,24 €	38.667,06 €	469.349,95 €

Avalés concertados Sodecsa

Código de la Operación	SW	Importe concertado a L/P	Capital actual pendiente de reembolso
46262312	Sodecsa	1.872.968,70 €	994.891,42 €
TOTAL IMPORTE			

Importe Total del Capital Vivo de Operaciones vigentes en términos consolidados (art. 53.2 TRLRHL)

3.357.799,55 €



AYUNTAMIENTO DE CAMAS		Importes
LÍMITE AHORRO NETO art. 53.1 Real Decreto Legislativo 2/2004 D.F. 31ª Ley 17/2012 PGE 2013		
Ahorro Neto Actual:		2.819.239,61
IMPORTE GLOBAL ENDEUDAMIENTO art. 53.2 Real Decreto Legislativo 2/2004		
Ingresos Corrientes Liquidados (**):		17.938.657,29
Endeudamiento Actual:		3.357.799,55
		18,72%