




AYUNTAMIENTO DE  
**CAMAS**

# **AVANCE DE LIQUIDACIÓN DEL PRESUPUESTO DE INGRESOS DEL AYUNTAMIENTO DE CAMAS 2015**

AYUNTAMIENTO DE CAMAS  
PRESUPUESTO DE INGRESOS 2015

ESTADO DE EJECUCIÓN



Fecha Obtención 14/01/2016

10:33:34

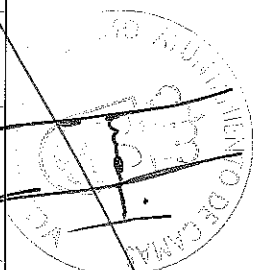
Pág. 1

000123

Clasificación Econ. Oig.	DENOMINACIÓN DE LAS APLICACIONES	Previsiones Iniciales	Modificaciones	Previsiones Definitivas	Derechos Netos	Der/Prev	Ingresos Realizados	Devoluciones de Ingresos	Recaudación Líquida	Rec/Der	Pendiente de Cobro	Estado de Ejecución
11200	IMPUESTO S/BIENES INMUEBLES NTZA. RÚSTICA	13.275,00		13.275,00	16.888,81	125,72	10.944,46	21.605,38	10.944,46	65,58	5.744,35	3.413,81
11300	IMP.TO S/BIENES INMUEBLES NTZA. URBANA	4.783.070,42		4.783.070,42	5.654.223,62	118,21	4.016.721,22	21.605,38	3.995.115,84	70,66	1.659.107,78	871.163,20
11500	I.V.T.M.	1.387.376,15		1.387.376,15	1.262.979,79	91,03	1.056.711,16	4.301,57	1.052.409,59	83,33	210.670,20	-124.396,36
11600	INCREMENT VALOR TERRENOS	650.000,00		650.000,00	855.304,37	131,59	421.444,29	3.189,87	418.254,42	48,90	437.049,95	205.304,37
13000	I.A.E.	290.421,49		290.421,49	286.331,07	98,59	239.305,06	4.566,04	234.739,02	81,98	51.592,05	-4.090,42
29000	IMP. CONST. INST. Y OBRAS	225.000,00		225.000,00	88.385,82	39,28	69.832,00	3.961,25	65.870,75	74,53	22.515,07	-136.614,18
30200	TASA SERV/RECOGIDA DOMICILIARIA DE BASURAS.	863.227,96		863.227,96	653.245,07	75,67	653.413,65	168,58	653.245,07	100,00		-209.992,89
30201	TASA SERV/RECOG.BASURAS INDUSTRIAL.	136.996,47		136.996,47	145.689,41	106,35	107.350,17	1.284,03	106.066,14	72,80	39.623,27	8.692,94
30300	TASA ELIMINACIÓN R.S.U. VIVIENDAS	555.563,14		555.563,14	420.401,00	75,67	420.509,50	108,50	420.401,00	100,00		-135.162,14
30301	TAGA ELIMINACIÓN R.S.U. INDUSTRIAS	85.519,06		85.519,06	92.088,81	107,68	67.390,85	170,79	67.220,06	72,99	24.868,75	6.569,75
30500	TASA SERV. CEMENTERIO	58.452,00		58.452,00	41.951,00	71,77	31.451,00		31.451,00	74,97	10.500,00	-16.501,00
30901	DERECHOS DE EXAMEN	0,01		0,01	2.840,00	00.000,00	1.215,00		1.215,00	42,78	1.625,00	2.839,99
31300	TASA POR UTILIZACION DE INST. DEPORTIVOS	120.000,00		120.000,00	63.671,00	53,06	63.671,00		63.671,00	100,00		-56.329,00
32100	LICENCIAS URBANISTICAS	175.000,00		175.000,00	54.601,92	31,20	41.069,74	80,92	40.988,82	75,07	13.613,10	-120.398,08
32200	CÉDULAS DE HABITABILIDAD Y LICENCIAS DE PRIMERA OCUPACION	3.688,75		3.688,75	558,93	15,15	440,93		440,93	78,89	118,00	-3.129,82
32300	TASAS POR OTROS SERVICIOS URBANISTICOS	1.229,00		1.229,00	1.906,80	155,15	1.495,20		1.495,20	78,41	411,60	677,80
32500	TASA POR EXPEDICION DE DOCUMENTOS	1.846,71		1.846,71	882,00	47,76	796,60		796,60	90,32	85,40	-964,71
32501	TASA UTILIZACION ESCUDO MPAL.	1.000,00		1.000,00	325,00	32,50	300,00	25,00	275,00	84,62	50,00	-675,00
32600	TASA RETIRADA VEHICULOS DE LA VIA PUBLICA.	889,00		889,00	1.323,00	148,82	1.176,00		1.176,00	88,89	147,00	434,00
32700	TASA LIC. APERTURA	74.103,86		74.103,86	21.850,00	29,49	14.200,00		14.200,00	64,99	7.650,00	-52.253,86
32901	TASA POR SERV. MERCADO	5.000,00		5.000,00	4.462,00	89,24	3.209,00		3.209,00	71,92	1.253,00	-558,00
33100	TASA POR ENTRADA DE VEHICULOS	97.720,39		97.720,39	87.132,47	89,17	62.297,00	1.759,53	60.537,47	69,48	26.595,00	-10.567,92
33200	TASA UTILIZ. SERV. SUMINISTROS EXPLOT. SERV. SUMINISTROS	328.238,20		328.238,20	274.676,10	83,68	260.132,27		260.132,27	94,71	14.543,83	-53.562,10
	Suma	9.857.617,61		9.857.617,61	10.031.517,99	101,76	7.545.076,10	41.221,46	7.503.854,64	74,80	2.527.663,35	173.900,38

AYUNTAMIENTO DE CAMAS  
PRESUPUESTO DE INGRESOS 2015

ESTADO DE EJECUCIÓN



Fecha Obtención 14/01/2016

10:33:34

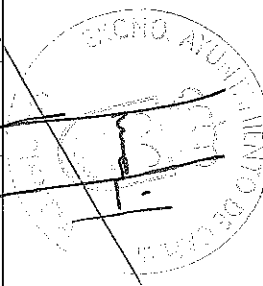
Pág.

2

Clasificación Econ. Org.	DENOMINACIÓN DE LAS APLICACIONES	Previsiones Iniciales	Modificaciones	Previsiones Definitivas	Derechos Netos	Der/Prev	Ingresos Realizados	Devoluciones de Ingresos	Recaudación Líquida	Recibir	Pendiente de Cobro	Estado de Ejecución
33300	TASA UTIL. PRIV. EMPRESAS EXPLOT. SERV. TELECOMUNICACIONES	17.138,39		17.138,39	12.625,41	73,67	5.593,66		5.593,66	44,30	7.031,75	-4.512,98
33400	TASA POR ABERT. CALCATAS O ZANJAS	1.000,00		1.000,00					9.777,00	74,35	3.373,00	-1.000,00
33500	TASA POR OCUP. CON MESAS Y SILLAS	9.145,00		9.145,00	13.150,00	143,79	9.777,00		9.777,00	74,35	3.373,00	4.005,00
33800	COMPENSACIÓN DE TELEFÓNICA DE ESPAÑA S.A.	78.273,84		78.273,84	42.576,00	54,39	42.576,00		42.576,00	100,00		-35.697,84
33900	TASA POR INST. DE QUIJOSCOS.	6.661,00		6.661,00	4.505,40	67,64	1.828,60		1.828,60	40,59	2.676,80	-2.155,60
33901	TASA POR PUESTOS	49.885,60		49.885,60	8.394,68	16,83	5.199,88		5.199,88	61,94	3.194,80	-41.490,92
33902	TASA POR O.V.P. MAT. CONSTRUCCION	25.197,50		25.197,50	4.303,72	17,08	3.922,00	309,60	3.612,40	83,94	691,32	-20.893,78
38900	REINTEGROS PRESUPUESTOS CERRADOS	71.753,34		71.753,34	88.696,89	123,61	95.951,70	7.254,81	88.696,89	100,00		16.943,55
39120	MULTAS POR INFRAG. DE LA ORDENANZA DE CIRCULACION	368.882,54		368.882,54	224.346,96	60,82	43.090,00	1.283,04	41.806,96	16,63	182.540,00	-144.535,58
39190	OTRAS MULTAS Y SANCIONES	50.000,00		50.000,00	479.730,85	959,46	3.952,58		3.952,58	0,82	475.778,27	429.730,85
39200	RECARGO POR DECLARACION EXTEMPORÁNEA SIN REQUERIM. PREVIO	9.716,01		9.716,01	10.969,22	112,90	5.322,29		5.322,29	48,52	5.646,93	1.253,21
39210	RECARGO EJECUTIVO	18,10		18,10	4.383,54	24.218,45	170,26		170,26	3,88	4.213,28	4.365,44
39211	RECARGO DE APREMIO (CRÉDITO AMPLIABLE)	30.660,45	103.989,70	134.650,15	134.667,65	100,03	125.824,80		125.824,80	93,42	8.862,85	37,50
39300	INTERESES DE DEMORA	20.910,42		20.910,42	19.265,14	92,13	5.497,95		5.497,95	28,54	13.767,19	-1.645,28
39710	OTROS INGRESOS POR APROVECHAMIENTOS URBANÍSTICOS.											
39909	INDETERMINADOS (DERECHOS EXAMEN, ETC.)	80.000,00		80.000,00	-60,67	-0,08		60,67	-60,67	100,00		-80.060,67
39910	IMPREVISTOS	590,03		590,03	11.124,14	1.885,35	10.283,61		10.283,61	92,44	840,53	10.534,11
42000	PARTICIPACION EN LOS TRIBUTOS DEL ESTADO	4.331.522,31		4.331.522,31	5.270.567,29	121,68	5.415.640,80	145.073,52	5.270.567,28	100,00	0,01	939.044,98
42020	COMPENSACIÓN POR BENEFICIOS FISCALES.											
42091	SUBVENCION MINISTERIO ASUNTOS SOCIALES PLAN CONCERTADO	59.718,94		59.718,94	18.802,18	31,48	18.802,18		18.802,18	100,00		-40.916,76
42190	DE OTROS ORGANISMOS AUTONOMOS Y AGENCIAS.	1.000,00		1.000,00	738,55	73,86	738,55		738,55	100,00		-261,45
	Suma	15.069.691,08	103.989,70	15.173.680,78	16.380.324,94	107,95	13.339.247,96	195.203,10	13.144.044,86	80,24	3.236.280,08	1.206.644,16

AYUNTAMIENTO DE CAMAS  
PRESUPUESTO DE INGRESOS 2015

ESTADO DE EJECUCIÓN



Fecha Obtención 14/01/2016


10:33:34

Pág. 3

Clasificación Econ. Org.	DENOMINACIÓN DE LAS APLICACIONES	Previsiones Iniciales	Modificaciones	Previsiones Definitivas	Derechos Netos	Der/Prev	Ingresos Realizados	Devoluciones de Ingresos	Recaudación Líquida	Rec/Der	Pendiente de Cobro	Estado de Ejecución
45000	PARTICIPACIÓN EN TRIBUTOS DE LA COMUNIDAD AUTÓNOMA.	1.269.467,26		1.269.467,26	1.276.386,01	100,55	1.276.386,01		1.276.386,01	100,00		6.918,75
45002	SUBV. J.A. EN CUMP. DE CONV. SERVICIOS SOCIALES		113.795,00	113.795,00	113.795,00	100,00	113.795,00		113.795,00	100,00		
45060	OTRAS TRANSF. CORRIENTES EN CUMPLIMIENTO DE CONV. SUSCRITOS	10.700,00		10.700,00	10.700,00	100,00	10.700,00		10.700,00	100,00		
45080	OTRAS SUBV. CORRIENTES DE LA ADMON GENERAL C.A.	466.707,35	781.484,11	1.248.191,46	903.577,13	72,39	903.577,13		903.577,13	100,00		-344.614,33
45081	SUBV. J.A. ATENCIÓN A LA DEPENDENCIA.		46.604,00	46.604,00	46.604,00	100,00	46.604,00		46.604,00	100,00		
45082	SUBV. J.A. PROG. CIUDAD ANTE LAS DROGAS		7.000,00	7.000,00								-7.000,00
45083	SUBV. J.A. PROG. DINAMIZACIÓN DE MAYORES											
45084	SUBV. J.A. PROGRAMA DE AYUDA A LA CONTRATACIÓN		138.535,00	138.535,00	138.535,00	100,00	138.535,00		138.535,00	100,00		
45085	SUBV. J.A. MEJORA PROG. AYUDAS ECONÓMICAS A FAMILIAS		19.035,44	19.035,44	19.035,44	100,00	19.035,44		19.035,44	100,00		
45101	SUBV. SAE PROGRAMA ORIENTA. JOVEN. INICIAT. COOP. SOCIAL Y COM.		122.877,71	122.877,71								-122.877,71
45102												
45103	DE ORGANISMOS AUTÓNOMOS Y AGENCIAS DE LAS C.A				62.608,00				62.608,00			62.608,00
46101	SUBV. DIPUTACIÓN PROGRAMA FÍSICO-DEPORTIVO											
46102	SUBV. DIPUTACIÓN PROGRAMA CONECTA JOVEN 2013											
46106	SUBV. DIPUTACIÓN PLAN EXTRAORDINARIO DE URGENCIA MUNICIPAL		125.346,58	125.346,58	125.346,58	100,00	125.346,58		125.346,58	100,00		
51800	INTERESES PRÉSTAMOS CONCEDIDOS	6.978,03		6.978,03	8.116,76	116,32				0,00	8.116,76	1.138,73
52000	INTERESES DE DEPOSITOS	168.565,93		168.565,93	88.801,12	52,66	88.801,12		88.801,12	100,00		-79.764,81
53410	DIVIDENDOS Y PARTICIPACIÓN BENEFICIOS SOCIEDADES Y ENT. NO D				16.307,62		16.307,62		16.307,62			16.307,62
54100	PRODUCTO DE ARRENDAMIENTO DE INMUEBLES				2.050,00		2.050,00		2.050,00			2.050,00
55000	ADJUDICACION LOCALES DE NEGOCIOS	5.158,93		5.158,93	7.600,00	147,32	2.600,00		2.600,00	34,21	5.000,00	2.441,07
	Suma	18.997.268,58	1.458.667,54	18.455.936,12	19.199.787,60	104,03	16.145.593,86	195.203,10	15.950.390,76	83,08	3.249.396,84	743.851,48

AYUNTAMIENTO DE CAMAS  
PRESUPUESTO DE INGRESOS 2015

ESTADO DE EJECUCIÓN



Fecha Obtención 14/01/2016

10:33:34

Pág. 4

921000

Clasificación Econ. Org.	DENOMINACIÓN DE LAS APLICACIONES	Previsiones Iniciales	Modificaciones	Previsiones Definitivas	Derechos Netos	Der/Prev	Ingresos Realizados	Devoluciones de Ingresos	Recaudación Líquida	Rec/Der	Pendiente de Cobro	Estado de Ejecución	
76102	SUBVENCIÓN DIPUTACIÓN P.F.O.E.A. 2013		8.573,20	8.573,20	8.573,20	100,00	8.573,20		8.573,20	100,00			
76103	SUBV. DIPUTACIÓN OBRAS PLAN INVERSIONES 2014/2015.		489.653,71	489.653,71	53.684,31	59,18	289.796,16		53.684,30	100,00	0,01	53.684,31	
76120	SUBV. DIPUTACIÓN SEVILLA PLAN SUPERA		77.389,41	77.389,41	289.796,16	100,00	77.389,41		289.796,16	100,00		-199.857,55	
76121	SUBV. DIPUTACION PROG. APOYO A LA CONTRATACION LABORAL												
83000	REINTEGRO PRÉSTAMOS A CORTO PLAZO												
83001	REINTEGRO PRÉSTAMOS A LARGO PLAZO												
87000	Remanente de Tesorería gastos generales		244.007,56	244.007,56	32.047,13	91,56	15.237,14		15.237,14	47,55	16.809,99	-2.952,87	
87010	Remanente de Tesorería gastos financiación afectada		4.926.014,19	4.926.014,19								-4.926.014,19	
91100	PRÉSTAMOS RECIBIDOS A L/P DE ENTES DEL SECTOR PÚBLICO												
91300	OPERACIONES PRÉSTAMOS FINANCIACIÓN INVERSIONES.												
	<b>Suma</b>		17.037.268,58	7.204.305,61	24.241.574,19	19.661.277,81	81,11	16.590.274,07	195.203,10	16.395.070,97	83,39	3.266.206,84	-4.580.296,38