




AYUNTAMIENTO DE
CAMAS

Delegación de
HACIENDA

RESUMEN DE INGRESOS POR CONCEPTO Y SUBCONCEPTO


PRESUPUESTO DE INGRESOS 2017 Por Conceptos, Subconceptos

(ANTEPROYECTO)



| Cap. Art. Conc. Subcon. | Clasificación | DENOMINACIÓN DE LOS CONCEPTOS | REVISIONES INICIALES | | | |
|-------------------------|---------------|---|----------------------|---------------|---------------|---------------|
| | | | Por Subconceptos | Por Conceptos | Por Artículos | Por Capítulos |
| 1 | 11 112 11200 | IMPUESTO S/BIENES INMUEBLES NTZA. RÚSTICA | 16.704,92 | | | |
| 1 | 11 112 | IMPUESTO SOBRE BIENES INMUEBLES. BIENES INMUEB DE NAT RÚSTICA | | 16.704,92 | | |
| 1 | 11 113 11300 | IMPUESTO S/BIENES INMUEBLES NTZA. URBANA | 5.693.657,14 | | | |
| 1 | 11 113 | IMPUESTO SOBRE BIENES INMUEBLES. BIENES INMUEBLES DE NAT URBANA | | 5.693.657,14 | | |
| 1 | 11 115 11500 | I.V.T.M. | 1.237.864,20 | | | |
| 1 | 11 115 | IMPUESTO SOBRE VEHICULOS DE TRACCIÓN MECÁNICA. | | 1.237.864,20 | | |
| 1 | 11 116 11600 | I.INCREM.VALOR TERRENOS | 793.947,48 | | | |
| 1 | 11 116 | IMPUESTO SOBRE INCREM DEL VALOR DE LOS TERREN DE NAT URBANA. | | 793.947,48 | | |
| 1 | 11 11 | IMPUESTOS SOBRE EL CAPITAL. | | | 7.742.173,74 | |
| 1 | 13 130 13000 | I.A.E. | 300.000,00 | | | |
| 1 | 13 130 | IMPUESTO SOBRE ACTIVIDADES ECONÓMICAS. | | 300.000,00 | | |
| 1 | 13 13 | IMPUESTO SOBRE LAS ACTIVIDADES ECONÓMICAS. | | | 300.000,00 | |
| 1 | 1 | IMPUESTOS DIRECTOS. | | | | 8.042.173,74 |
| 2 | 29 290 29000 | IMP. CONST. INST. Y OBRAS | 100.000,00 | | | |
| 2 | 29 290 | IMPUESTO SOBRE CONSTRUCCIONES, INSTALACIONES Y OBRAS. | | 100.000,00 | | |
| 2 | 29 | OTROS IMPUESTOS INDIRECTOS. | | | 100.000,00 | |
| 2 | 2 | IMPUESTOS INDIRECTOS. | | | | 100.000,00 |
| 3 | 30 302 30200 | TASA SERV.RECOGIDA DOMICILIARIA DE BASURAS. | 898.064,93 | | | |
| 3 | 30 302 30201 | TASA SERV.RECOG.BASURAS INDUSTRIAL. | 157.091,14 | | | |
| 3 | 30 302 | SERVICIO DE RECOGIDA DE BASURAS. | | 1.055.156,07 | | |
| 3 | 30 303 30300 | TASA ELIMINACIÓN R.S.U. VIVIENDAS | 578.042,62 | | | |
| 3 | 30 303 30301 | TASA ELIMINACIÓN R.S.U. INDUSTRIAS | 98.639,99 | | | |
| 3 | 30 303 | SERVICIO DE TRATAMIENTO DE RESIDUOS. | | 676.682,61 | | |
| 3 | 30 305 30500 | TASA SERV. CEMENTERIO | 56.088,00 | | | |
| Suman las Previsiones | | | 9.930.100,42 | 9.874.012,42 | 8.142.173,74 | 8.142.173,74 |

PRESUPUESTO DE INGRESOS 2017 Por Conceptos, Subconceptos




PREVISIONES INICIALES

| Clasificación | DENOMINACIÓN DE LOS CONCEPTOS | PREVISIONES INICIALES | | | |
|------------------------------|---|-----------------------|---------------|---------------|---------------|
| | | Por Subconceptos | Por Conceptos | Por Artículos | Por Capítulos |
| 3 30 305 | TASA SERVICIO CEMENTERIO | | 56.088,00 | | |
| 3 30 309 30901 | DERECHOS DE EXAMEN | 1.500,00 | | | |
| 3 30 309 | OTRAS TASAS POR PRESTACIÓN DE SERVICIOS BÁSICOS. | | 1.500,00 | | |
| 3 30 | TASAS POR LA PRESTACIÓN DE SERVICIOS PÚBLICOS BÁSICOS. | | | 1.789.426,68 | |
| 3 31 313 31300 | TASA POR UTILIZACION DE INST.DEPORTIVOS | 62.228,50 | | | |
| 3 31 313 | SERVICIOS DEPORTIVOS. | | 62.228,50 | | |
| 3 31 | TASAS POR LA PREST DE SERVIC PÚBL DE CARÁCTER SOCIAL Y PREEFE | | | 62.228,50 | |
| 3 32 321 32100 | LICENCIAS URBANÍSTICAS | 79.634,85 | | | |
| 3 32 321 | LICENCIAS URBANÍSTICAS. | | 79.634,85 | | |
| 3 32 322 32200 | CÉDULAS DE HABITABILIDAD Y LICENCIAS DE PRIMERA OCUPACION | 625,00 | | | |
| 3 32 322 | CEDULAS DE HABITABILIDAD Y LICENCIAS DE PRIMERA OCUPACION. | | 625,00 | | |
| 3 32 323 32300 | TASAS POR OTROS SERVICIOS URBANÍSTICOS | 1.730,40 | | | |
| 3 32 323 | TASAS POR OTROS SERVICIOS URBANÍSTICOS. | | 1.730,40 | | |
| 3 32 325 32500 | TASA POR EXPEDICIÓN DE DOCUMENTOS | 1.082,20 | | | |
| 3 32 325 | TASA UTILIZACION ESCUDO MPAL. | 450,00 | | | |
| 3 32 325 | TASA POR EXPEDICIÓN DE DOCUMENTOS. | | 1.532,20 | | |
| 3 32 326 32600 | TASA RETIRADA VEHICULOS DE LA VIA PUBLICA. | 1.980,70 | | | |
| 3 32 326 | TASA POR RETIRADA DE VEHÍCULOS. | | 1.980,70 | | |
| 3 32 327 32700 | TASA LIC. APERTURA | 24.103,40 | | | |
| 3 32 327 | TASA LICENCIA APERTURA | | 24.103,40 | | |
| 3 32 329 32901 | TASA POR SERV. MERCADO | 4.462,00 | | | |
| 3 32 329 | OTRAS TASAS POR LA REALIZAC DE ACTIVID DE COMPET LOCAL | | 4.462,00 | | |
| 3 32 | TASAS POR LA REALIZAC DE ACTIVID DE COMPETENCIA LOCAL. | | | 114.068,55 | |
| <i>Suman las Previsiones</i> | | 10.202.056,88 | 10.107.897,47 | 10.107.897,47 | 8.142.173,74 |

PRESUPUESTO DE INGRESOS 2017 Por Conceptos, Subconceptos

(ANTEPROYECTO)



| Cap. Art. Conc. Subcon. | Clasificación | DENOMINACIÓN DE LOS CONCEPTOS | PREVISIONES INICIALES | | | | | |
|-------------------------|---------------|-------------------------------|-----------------------|--|---------------|---------------|---------------|--------------|
| | | | Por Subconceptos | Por Conceptos | Por Artículos | Por Capítulos | | |
| 3 | 33 | 331 | 33100 | TASA POR ENTRADA DE VEHICULOS | 94.159,41 | 94.159,41 | | |
| 3 | 33 | 331 | | TASA POR ENTRADA DE VEHICULOS. | | | | |
| 3 | 33 | 332 | 33200 | TASA UTILIZ. PRIV. EMPRESAS EXPLOT. SERV. SUMINISTROS | 274.676,10 | | | |
| 3 | 33 | 332 | | TASA POR UTIL PRIVAT O APROVE ESP POR EMP EXPL DE SER DE SUM | | 274.676,10 | | |
| 3 | 33 | 333 | 33300 | TASA UTIL. PRIV. EMPRESAS EXPLOT. SERV. TELECOMUNICACIONES | 12.625,41 | | | |
| 3 | 33 | 333 | | TASA POR UTIL PRIVAT O APROVE ESP POR EMP EXPL DE SER TELECOMUNICACIONES | | 12.625,41 | | |
| 3 | 33 | 335 | 33500 | TASA POR OCUP. CON MESAS Y SILLAS | 12.889,68 | | | |
| 3 | 33 | 335 | | TASA POR OCUPACIÓN DE LA VÍA PÚBLICA CON TERRAZAS. | | 12.889,68 | | |
| 3 | 33 | 338 | 33800 | COMPENSACIÓN DE TELEFÓNICA DE ESPAÑA S.A. | 56.428,66 | | | |
| 3 | 33 | 338 | | COMPENSACIÓN DE TELEFÓNICA DE ESPAÑA S.A. | | 56.428,66 | | |
| 3 | 33 | 339 | 33900 | TASA POR INST. DE QUIOSCOS. | 3.003,60 | | | |
| 3 | 33 | 339 | | TASA POR PUESTOS | 63.717,60 | | | |
| 3 | 33 | 339 | 33902 | TASA POR O.V.P. MAT. CONSTRUCCION | 3.680,54 | | | |
| 3 | 33 | 339 | | OTRAS TASAS POR UTILIZACIÓN PRIVATIVA DEL DOMINIO PÚBLICO. | | 70.401,74 | | |
| 3 | 33 | 339 | | TASAS POR UTILIZAC PRIVAT O EL APROVECH ESP DEL DOM PÚB LOC | | | 521.181,00 | |
| 3 | 38 | 389 | 38900 | REINTEGROS PRESUPUESTOS CERRADOS | 145.180,47 | | | |
| 3 | 38 | 389 | | OTROS REINTEGROS DE OPERACIONES CORRIENTES. | | 145.180,47 | | |
| 3 | 38 | 389 | | REINTEGROS DE OPERACIONES CORRIENTES. | | | 145.180,47 | |
| 3 | 39 | 391 | 39120 | MULTAS POR INFRAC. DE LA ORDENANZA DE CIRCULACIÓN | 217.263,69 | | | |
| 3 | 39 | 391 | | OTRAS MULTAS Y SANCIONES | 98.578,41 | | | |
| 3 | 39 | 391 | | MULTAS. | | 315.842,10 | | |
| 3 | 39 | 392 | 39200 | RECARGO POR DECLARACIÓN EXTEMPORÁNEA SIN REQUERIM. PREVIO | 9.269,98 | | | |
| | | | Suman las Previsiones | | 11.101.143,49 | 11.090.101,04 | 10.774.258,94 | 8.142.173,74 |

AYUNTAMIENTO DE CAMAS

PRESUPUESTO DE INGRESOS 2017 Por Conceptos, Subconceptos



Fecha Obtención

11/07/2017

10:38:15

Pág.

4

PREVISIONES INICIALES

| Cap. Art. Conc. Subcon. | Clasificación | DENOMINACIÓN DE LOS CONCEPTOS | PREVISIONES INICIALES | | | | |
|-------------------------|---------------|-------------------------------|--|---------------|---------------|---------------|---------------|
| | | | Por Subconceptos | Por Conceptos | Por Artículos | Por Capítulos | |
| 3 | 39 392 | 39210 | RECARGO EJECUTIVO | 1.772,47 | | | |
| 3 | 39 392 | 39211 | RECARGO DE APREMIO (CRÉDITO AMPLIABLE) | 30.660,45 | | | |
| 3 | 39 392 | | RECAR DEL PERIODO EJEC Y POR DECLARAC EXTEMP SIN REQUER PREV | | 41.702,90 | | |
| 3 | 39 393 | 39300 | INTERESES DE DEMORA | 45.509,86 | | | |
| 3 | 39 393 | | INTERESES DE DEMORA. | | 45.509,86 | | |
| 3 | 39 397 | 39710 | OTROS INGRESOS POR APROVECHAMIENTOS URBANÍSTICOS. | 1.300,00 | | | |
| 3 | 39 397 | | APROVECHAMIENTOS URBANÍSTICOS. | | 1.300,00 | | |
| 3 | 39 399 | 39910 | IMPREVISTOS | 16.044,25 | | | |
| 3 | 39 399 | | OTROS INGRESOS DIVERSOS. | | 16.044,25 | | |
| 3 | 39 | 39 | OTROS INGRESOS. | | | 420.399,11 | |
| 3 | 39 | 39 | TASAS, PRECIOS PÚBLICOS Y OTROS INGRESOS. | | | | 3.052.484,31 |
| 4 | 42 420 | 42000 | PARTICIPACION EN LOS TRIBUTOS DEL ESTADO | 5.359.225,90 | | | |
| 4 | 42 420 | 42091 | SUBVENCION MINISTERIO ASUNTOS SOCIALES PLAN CONCERTADO | 18.802,18 | | | |
| 4 | 42 420 | | DE LA ADMINISTRACIÓN GENERAL DEL ESTADO. | | 5.378.028,08 | | |
| 4 | 42 421 | 42190 | DE OTROS ORGANISMOS AUTÓNOMOS Y AGENCIAS. | 360,59 | | | |
| 4 | 42 421 | | DE ORGANISMOS AUTÓNOMOS Y AGENCIAS ESTATALES. | | 360,59 | | |
| 4 | 42 | 42 | DE LA ADMINISTRACIÓN DEL ESTADO. | | | 5.378.388,67 | |
| 4 | 45 450 | 45000 | PARTICIPACIÓN EN TRIBUTOS DE LA COMUNIDAD AUTÓNOMA. | 1.298.772,26 | | | |
| 4 | 45 450 | 45060 | OTRAS TRANSF. CORRIENTES EN CUMPLIMIENTO DE CONV. SUSCRITOS | 10.700,00 | | | |
| 4 | 45 450 | 45080 | OTRAS SUBV. CORRIENTES DE LA ADMÓN GENERAL C.A. | 137.000,00 | | | |
| 4 | 45 450 | | DE LA ADMINISTRACIÓN GENERAL DE LAS COMUNIDADES AUTÓNOMAS. | | 1.446.472,26 | | |
| 4 | 45 | 45 | DE COMUNIDADES AUTÓNOMAS. | | | 1.446.472,26 | |
| 4 | 51 518 | 51800 | TRANSFERENCIA CORRIENTES. | 9.176,92 | | | |
| 4 | 51 518 | 51800 | INTERESES PRÉSTAMOS CONCEDIDOS | | | | 6.824.860,93 |
| | | | Suman las Previsiones | 18.028.695,90 | 18.019.518,98 | 18.019.518,98 | 18.019.518,98 |

AYUNTAMIENTO DE CAMAS

Fecha Obtención

11/07/2017

10:38:15

Pág.

5

PRESUPUESTO DE INGRESOS 2017 Por Conceptos, Subconceptos



| Cap. Art. Conc. Subcon. | Clasificación | DENOMINACIÓN DE LOS CONCEPTOS | PREVISIONES INICIALES | | | |
|-------------------------|---------------|-------------------------------|-----------------------|---------------|---------------|---------------|
| | | | Por Subconceptos | Por Conceptos | Por Artículos | Por Capítulos |
| 5 | 51 | 518 | | | | |
| 5 | 51 | 51 | | | | |
| 5 | 52 | 520 | 52000 | | | |
| 5 | 52 | 520 | | | | |
| 5 | 52 | 52 | | | | |
| 5 | 53 | 534 | 53410 | | | |
| 5 | 53 | 534 | | | | |
| 5 | 53 | 53 | | | | |
| 5 | 55 | 550 | 55000 | | | |
| 5 | 55 | 550 | | | | |
| 5 | 55 | 55 | | | | |
| 8 | 83 | 830 | 83000 | | | |
| 8 | 83 | 830 | 83001 | | | |
| 8 | 83 | 830 | | | | |
| 8 | 83 | 83 | | | | |
| 9 | 91 | 913 | 91300 | | | |
| 9 | 91 | 913 | | | | |
| 9 | 91 | 91 | | | | |
| Suman las Previsiones | | | 18.418.310,04 | 18.418.310,04 | 18.418.310,04 | 18.418.310,04 |